

ほんなもんぼ体験学校 開校式報告

日時 5月30日(日) 9:00~
 場所 巨勢町大字修理田
 天気 晴れ

参加者の皆さま

5月30日(日)のほんなもんぼ体験学校は、お疲れさまでした！
 コロナ禍の中、ご家族と一緒に楽しめるよい機会となったでしょうか？

第1回目の体験学校では、さつま芋の苗と里芋の種芋を植えていただきました。
 今後の水やりなどの日常の管理は、今回指導を行った「NPO法人 元気・勇気・活気の会」のスタッフが行います。
 これから何回か芋のつる返しや除草作業を行います。10月には皆さんと一緒に収穫の喜びを味わいましょう！
 また、芋の植え付けの後は、宝探し(じゃがいも掘り)を行いました。じゃがいもをたくさん見つけられましたか？
 なお、今回欠席された方には、開校式の配布資料をお送りします。次回のご参加をお待ちしております！
 それでは、10月までの約半年間、どうぞよろしくお願いいたします。

さつま芋・里芋の
 植え付け
 お疲れさまでした！



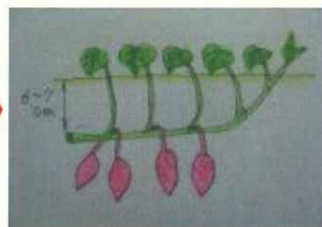
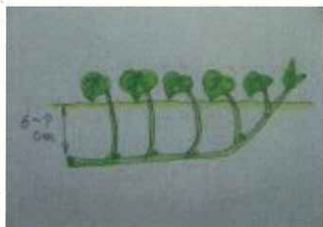
さつま芋の植え付け

- 栽培方法
 日当たりが不可欠。
 20℃~30℃の高温で良く育つ。
 水はけの良いところ。
- 植え付け方法
 地面に対して水平に植える。
 (お船に寝かせるように)

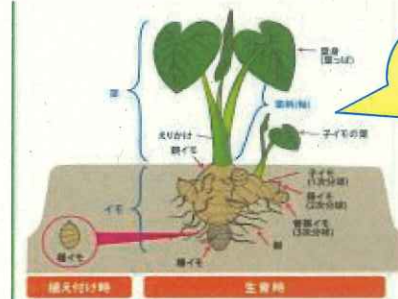


里芋の植え付け

- 栽培方法
 25℃~30℃で日当たりの良いところ。
 葉が大きい割りに根が浅いため乾燥させない。
- 植え付け方法
 種芋は丸い芽の方を上にして植える。
 芽から5~6cm土をかける。



さつま芋は根が肥大したもの。
 根は上の図のように、葉の付け根から出ます。
 (ちなみにじゃがいもは茎が肥大したもの。)



種芋は、10月には
 このように立派に
 育ちます。



次回のほんなもんぼ体験学校は、6月20日(日)9:00~
 の予定です。

実施日の前に、再度ハガキにてご連絡します。

佐賀市 農業振興課 地産地消推進係 担当:早田、尾崎
 TEL:0952-40-7116、FAX:0952-40-7391
 メール:nogyoshinko@city.saga.lg.jp

雨天順延等の緊急のご連絡は、メールにて
 行います。連絡先に変更のある方はお知らせ
 ください。